

Informe Semestral de Eventos Promovidos por el Instituto Quintanarroense de Innovación y Tecnología

Clave y nombre del Instituto:	1238 - Instituto Quintanarroense de Innovación y Tecnología.
Clave y nombre del Programa Presupuestario:	E028 - Transformación Digital con Innovación Tecnológica
Resumen narrativo del nivel reportado:	F.P.C03.A01 - Promoción de eventos de capacitación en materia de habilidades tecnológicas
Indicador:	PS4IC3A1 - Porcentaje de eventos de capacitación promovidos
Método de cálculo:	(Número de eventos de capacitación en materia de habilidades tecnológicas promovidos en el semestre del año 2024 / Total de eventos de capacitación programados para promover en el semestre del año 2024) x 100
Periodo reportado:	2do. semestre 2024.
Liga de publicación del Medio de verificación:	https://iqit.qroo.gob.mx/medios-de-verificacion-2024
Unidad Responsable del Indicador:	2111110238-1404 - Dirección de Generación de Talento Zona Norte

Datos de las variables reportadas


Numerador: Número de eventos de capacitación en materia de habilidades tecnológicas promovidos

Denominador: Total de eventos de capacitación programados a promover

Descripción de los resultados: Durante el ejercicio, el porcentaje alcanzado fue de 100% de 10 eventos de capacitación programados. En este semestre se realizaron 5 eventos de 5 programados, logrando la meta programada. Cabe señalar que se realizó un cambio al medio de verificación de este indicador debido al ajuste en la URL del medio de verificación por cambio de dominio en la página del Instituto, ajuste solicitado con oficio No. SEDE/IQIT/DG/0277/2024.

Calendario Programado		
Octubre	Noviembre	Diciembre
0	0	5
0	0	5

Calendario Ejecutado		
Octubre	Noviembre	Diciembre
0	0	5
0	0	5



Informe Semestral de Eventos Promovidos por el Instituto Quintanarroense de Innovación y Tecnología

Tabla estadística

Fecha	Nombre del Evento	Lugar donde se realiza	Personas que Asisten			Localidad y Municipio
			Hombres	Mujeres	Total	
09-07-2024	Estadísticas de pérdidas económicas por fallas eléctricas	Virtual	73	15	88	Bacalar, Benito Juárez, Cozumel, Felipe Carrillo Puerto, José María Morelos, Isla Mujeres, Othón P. Blanco Y Solidaridad
12-07-2024	Seguridad para el futuro	Virtual	58	10	68	Bacalar, Benito Juárez, Cozumel, Felipe Carrillo Puerto, Isla Mujeres, José María Morelos, Lázaro Cárdenas, Othón P. Blanco, Solidaridad Y Tulum
30-07-2024	Identidad y PYME digital cibersegura	Virtual	53	64	117	Bacalar, Benito Juárez, Felipe Carrillo Puerto, José María Morelos, Othón P. Blanco Y Solidaridad
14-08-2024	Ciberseguridad con FORTINET	Virtual	39	23	62	Othón P. Blanco, Benito Juárez, Bacalar, Solidaridad, Cozumel, Tulum Y Lázaro Cárdenas
29-08-2024	La solución en la nube más inteligente para redes empresariales	Virtual	54	9	63	Othón P. Blanco, Felipe Carrillo Puerto, Benito Juárez Y Tulum
Total de personas que asistieron			277	121	398	--

Nota: Los datos antes presentados, corresponden a información generada a cargo de la Dirección de Innovación de Talento. Por cuestión de protección de datos personales no se publican las listas de asistencia, estas se encuentran bajo resguardo de la dirección antes mencionada.

Anexo fotográfico

1. Estadísticas de pérdidas económicas por fallas eléctricas



IndexMX:
En febrero de 2021 IndexMX estimó que los apagones y la falta de gas natural ocasionaban pérdidas por 200 millones de dólares cada hora.

Centro de Estudios del Sector Privado (CEESP):
El CEESP calculó que los apagones del 2021 le costaron a México entre 200 mil y 300 mil millones.



Te invitamos a no ser parte de la estadística de pérdidas económicas por las fallas eléctricas.



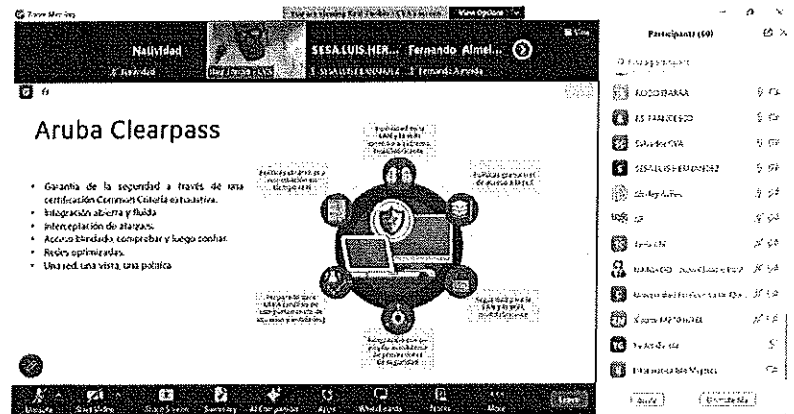
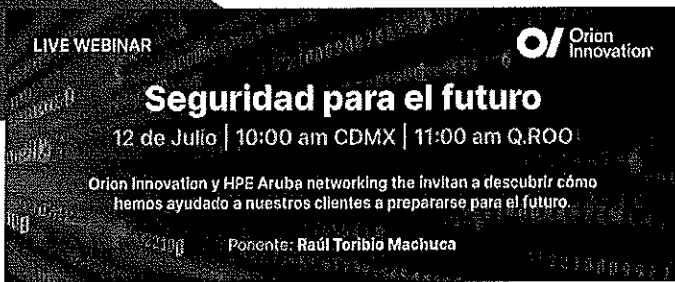
Acompáñanos de la mano de LIZETH EZQUIVEL (Experta en VICA) para conocer cómo proteger nuestros equipos de casa, industria, manufactura, cómputo y cualquier equipo eléctrico.



Regístrate aquí:
<https://forms.gle/2AHq5VagqTyY23X8>



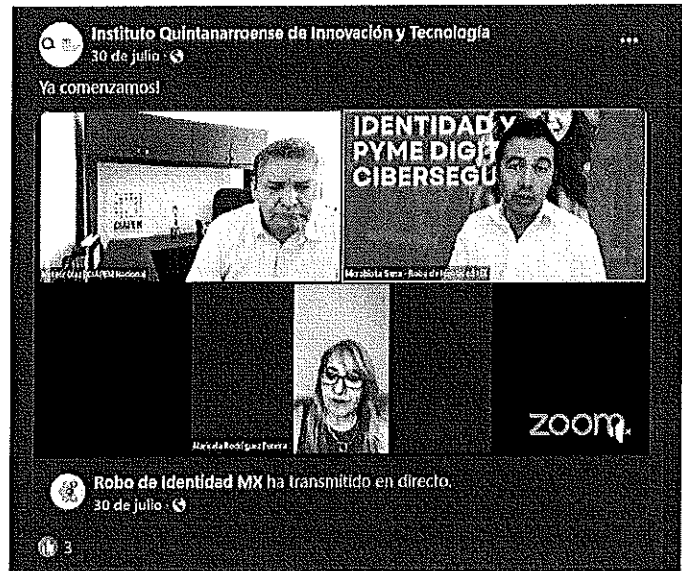
2. Seguridad para el futuro



[Handwritten signatures]



3. Identidad y PYME digital cibersegura



4. Ciberseguridad con FORTINET

México representa 47% del total de ataques en la región latinoamericana. Con 94,000 millones de los 200,000 millones de intentos de ataques.

FORTINET

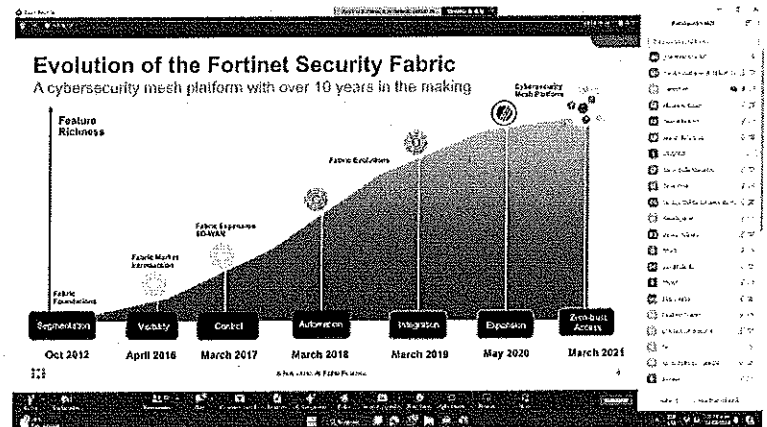
En el 2023, la distribución de malware a través de archivos de Microsoft Office, como Excel, Word y PowerPoint, ha representado casi el 50% de LAS DETECCIÓNES DE MALWARE, abundó FORTINET.

TE INVITAMOS A NO SER PARTE DE LA ESTADÍSTICA DE CIBERATAQUES


Accompáñanos de la mano de Damirán Pérez (Experto de FORTINET) para conocer cómo proteger nuestra información, mantener la seguridad en la empresa y estar preparados ante las amenazas.

REGISTRATE: <https://bit.ly/CapacitacionFortinet>

Damirán Pérez
14 DE AGOSTO 2024
10:00 HRS. CDMX
11:00 HRS. QUINTANA ROO




5. La solución en la nube más inteligente para redes empresariales



Elaboró

Revisó


 JOSÉ AGUSTÍN GALINDO SÁNCHEZ
 Director de Generación de Talento


 JOSÉ AGUSTÍN GALINDO SÁNCHEZ
 Director de Generación de Talento

Aprobó


 JAVIER ABRAHAM AYUSO SÁNCHEZ
 Director General